



Vergütungsplan



Der lohnendste und am besten bezahlte in der Branche

Vergütungsplan

DAS wichtigste **ZUERST**

Das wichtigste zuerst

Aktiviere deine **INCOME POSITION**

200 PV




Das **wichtigste** zuerst

Aktiviere deine **INCOME POSITION**

Nutze die **TOOLS**

Lade die Partner.Co Share™ App herunter



Das **wichtigste** zuerst

Aktiviere deine **INCOME POSITION**

Nutze die **TOOLS**

Verkaufe Produkte an **NEUE KUNDEN**



Das **wichtigste** zuerst

Aktiviere deine **INCOME POSITION**

Nutze die **TOOLS**

Verkaufe Produkte an **NEUE KUNDEN**

Erreiche ein **BUSINESS LEVEL**

Business Level	Point Value
Activated	200
Business	500
Elite	1,000
Ultimate	1,500

Business Levels

Es gibt vier. **BUSINESS LEVELS**, und für jede Stufe ist ein Point Value (oder ein Volumen) erforderlich.

Jedes Partner.Co-Produkt hat einen Point Value. Diese werden zur Berechnung der Provisionen verwendet.

Business Level	Point Value
Activated	200
Business	500
Elite	1,000
Ultimate	1,500

Business Levels

Es gibt vier. **BUSINESS LEVELS**, und für jede Stufe ist ein Point Value (oder ein Volumen) erforderlich.

Jedes Partner.Co-Produkt hat einen Point Value. Diese werden zur Berechnung der Provisionen verwendet.

Dein Business Level wird durch das Volumen bestimmt, das du in deinen ersten vier Kalenderwochen (Wochen enden freitags) ansammelst.

Brand Partner akkumulieren Volumen, indem sie entweder Partner.Co-Produkte verkaufen oder kaufen.

Business Level	Point Value
Activated	200
Business	500
Elite	1,000
Ultimate	1,500

Business Levels

Jedes Business Level schaltet ein **LEBEN** lang Vorteile und Vergünstigungen frei.

Business Level	Activated	Business	Elite	Ultimate
Benötigte PV	200	500	1,000	1,500
Linien	2	3	4	5
Doppelte Boni	<input checked="" type="checkbox"/>	<input checked="" type="checkbox"/>	<input checked="" type="checkbox"/>	<input checked="" type="checkbox"/>
Power Re-Entry™	<input checked="" type="checkbox"/>	<input checked="" type="checkbox"/>	<input checked="" type="checkbox"/>	<input checked="" type="checkbox"/>
New Volume Bonus %	15%	20%	25%	30%
Gold Status*	<input checked="" type="checkbox"/>	<input checked="" type="checkbox"/>	<input checked="" type="checkbox"/>	<input checked="" type="checkbox"/>

* Außer USA, Kanada und Japan

Qualifikationszeitraum

Der Partner.Co-Vergütungsplan ist ein Wochenplan.

Der Qualifikationszeitraum läuft von Samstag, 0 Uhr bis Freitag, 23:59 Uhr.

Das Abonnement wird am Samstag ausgeführt.

Die Provisionen werden Dienstags berechnet und am Freitag für die vorangegangene Woche ausgezahlt.



9 Möglichkeiten bezahlt zu werden

DIREKTES EINKOMMEN	INDIREKTES EINKOMMEN	BONUS EINKOMMEN
<p>1 Gewinn aus Verkauf</p> <hr/> <p>2 New Volume Bonus</p>	<p>3 Base Commissions</p>	<p>4 Savings Bonus</p> <hr/> <p>5 Income Position Bonus</p> <hr/> <p>6 Pay Line Bonus</p> <hr/> <p>7 Matching Bonus</p> <hr/> <p>8 Business Rewards</p> <hr/> <p>9 Loyalty Shopping</p>

9 Möglichkeiten bezahlt zu werden

DIREKTES EINKOMMEN	INDIREKTES EINKOMMEN	BONUS EINKOMMEN
<p>1 Gewinn aus Verkauf</p> <hr/> <p>2 New Volume Bonus</p>	<p>3 Base Commissions</p>	<p>4 Savings Bonus</p> <hr/> <p>5 Income Position Bonus</p> <hr/> <p>6 Pay Line Bonus</p> <hr/> <p>7 Matching Bonus</p> <hr/> <p>8 Business Rewards</p> <hr/> <p>9 Loyalty Shopping</p>



Gewinne aus Verkauf

Teile die Produkte, die du liebst und verdiene an jedem Verkauf.

Gewinne aus Verkauf

Verkaufe deine Lieblingsprodukte von Partner.Co zum vollen Verkaufspreis und verdiene einen Gewinn von bis zu 30%, wenn du ein Abonnent bist*.



*Gilt nicht für Spanien und Italien.

Gewinne aus Verkauf

Teile deinen exklusiven Rabatt mit deinen Followern, indem du einzigartige Promo Codes verwendest.



Hinweis: Wenn du mit einem Promo-Code verkaufst, wird die Marge zwischen deinem Preis und dem Verkaufspreis reduziert.

2

New Volume Bonus

Verdiene durch Verkäufe an neue Kunden.

New Volume Bonus

Bonus für Einkäufe, die von neuen Kunden und Brand Partnern in den ersten vier Wochen getätigt werden.

Je höher dein Business Level, desto höher der Prozentsatz, den du verdienst.

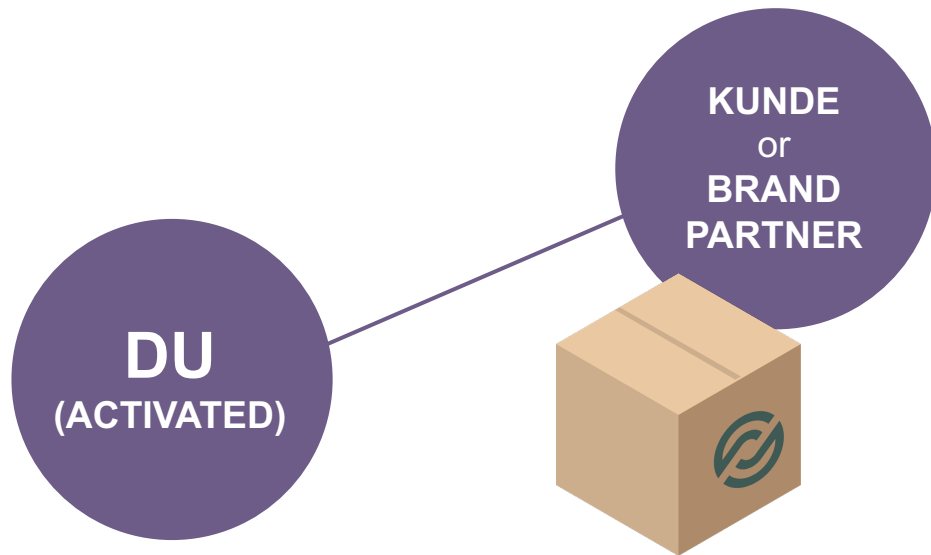
Business Level	NVB%
Activated	15%
Business	20%
Elite	25%
Ultimate	30%

New Volume Bonus



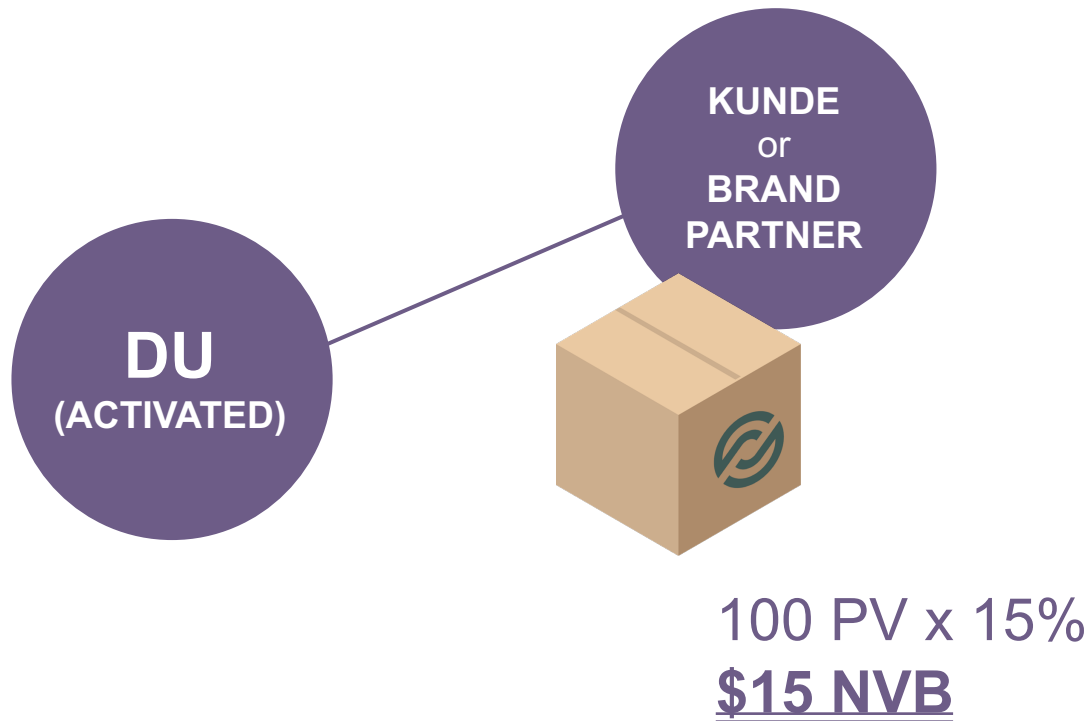
Business Level	NVB%
Activated	15%
Business	20%
Elite	25%
Ultimate	30%

New Volume Bonus



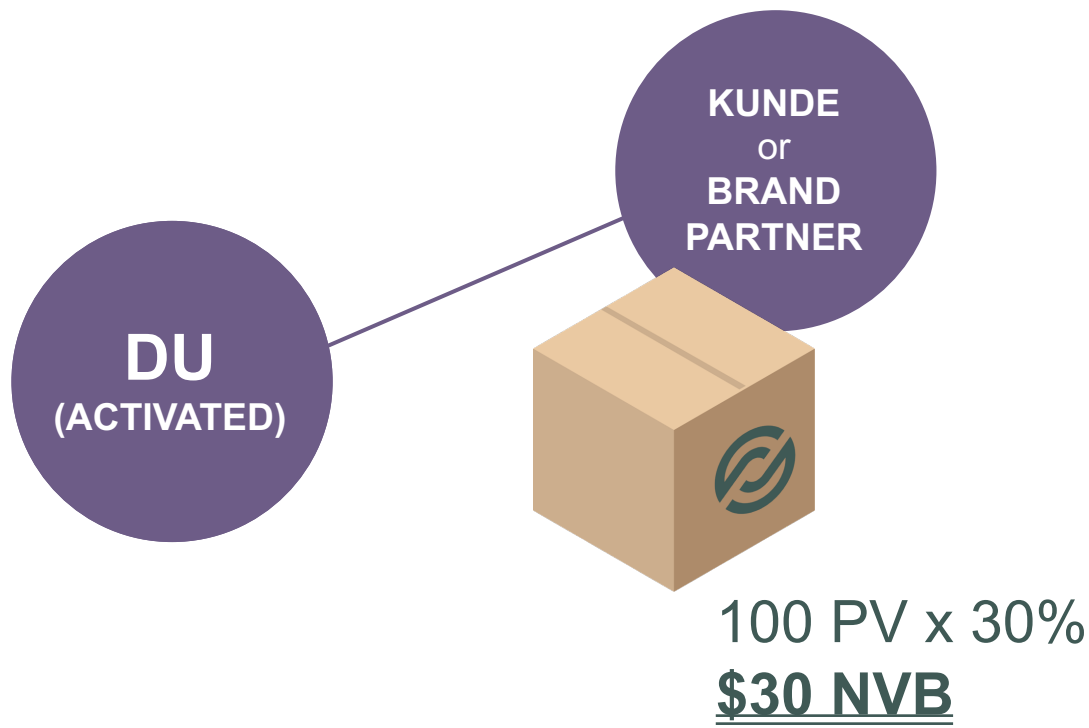
Business Level	NVB%
Activated	15%
Business	20%
Elite	25%
Ultimate	30%

New Volume Bonus



Business Level	NVB%
Activated	15%
Business	20%
Elite	25%
Ultimate	30%

New Volume Bonus



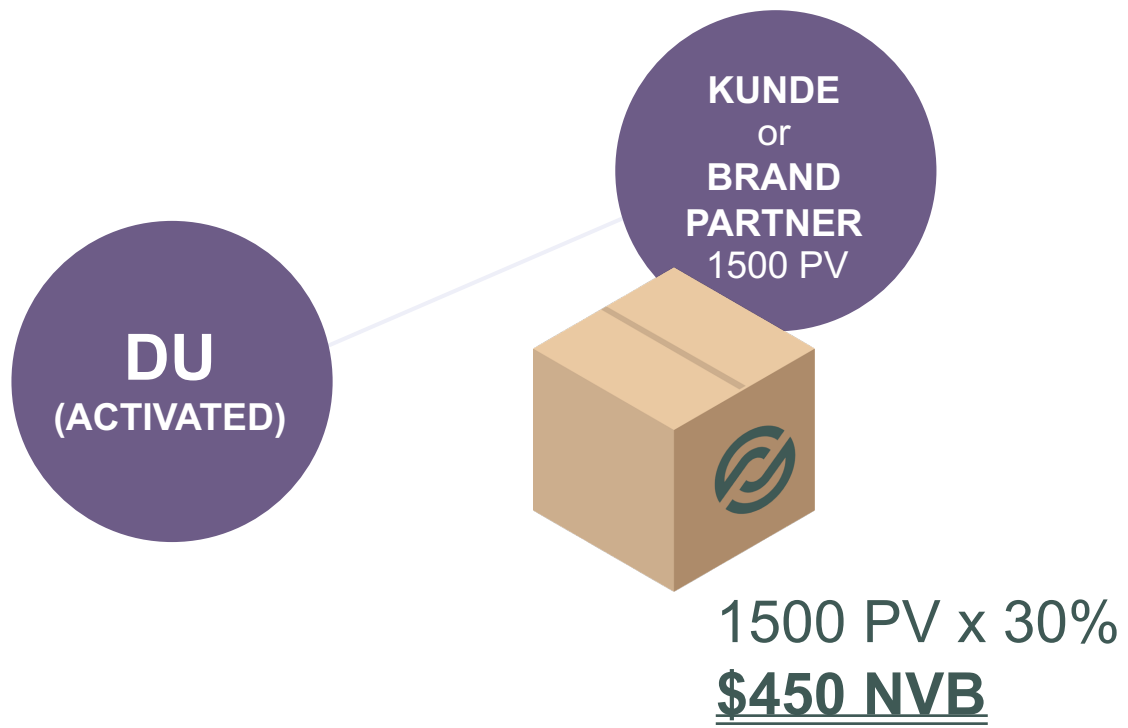
Business Level	NVB%
Activated	15%
Business	20%
Elite	25%
Ultimate	30%

New Volume Bonus

Wenn das von deinen Kunden und Brand Partnern gekaufte Volumen dein Business Level übersteigt, wirst du auf der entsprechenden höheren Stufe bezahlt.

Business Level	NVB%
Activated	15%
Business	20%
Elite	25%
Ultimate	30%

New Volume Bonus



Business Level	NVB%
Activated	15%
Business	20%
Elite	25%
Ultimate	30%

New Volume Bonus

RÜCKBLICK

Verdiene an Verkäufen an neue Kunden und Brand Partner in ihren ersten vier Wochen.

Je höher dein Business Level, desto höher ist der Prozentsatz, den du verdienst.

Verkaufe über dein Business Level hinaus, um noch mehr zu verdienen.

Business Level	NVB%
Activated	15%
Business	20%
Elite	25%
Ultimate	30%

9 Möglichkeiten bezahlt zu werden

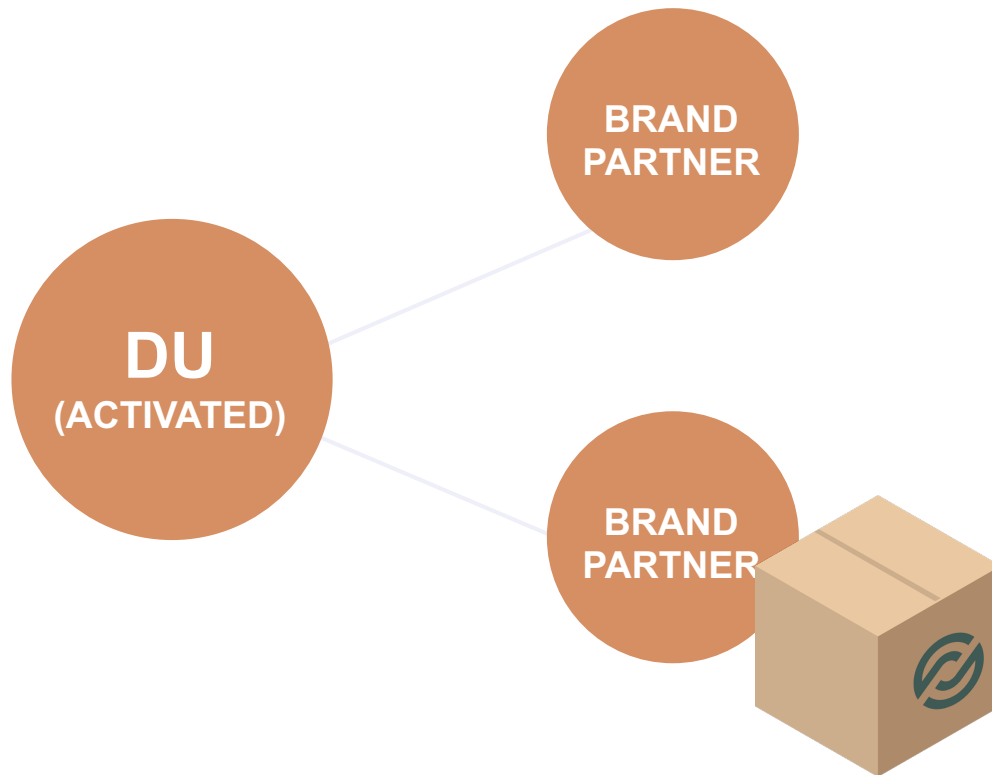
DIREKTES EINKOMMEN	INDIREKTES EINKOMMEN	BONUS EINKOMMEN
<p>1 Gewinn aus Verkauf</p> <hr/> <p>2 New Volume Bonus</p>	<p>3 Base Commissions</p>	<p>4 Savings Bonus</p> <hr/> <p>5 Income Position Bonus</p> <hr/> <p>6 Pay Line Bonus</p> <hr/> <p>7 Matching Bonus</p> <hr/> <p>8 Business Rewards</p> <hr/> <p>9 Loyalty Shopping</p>



Base Commissions

Verdienen durch den Aufbau von von Vertriebs-Teams.

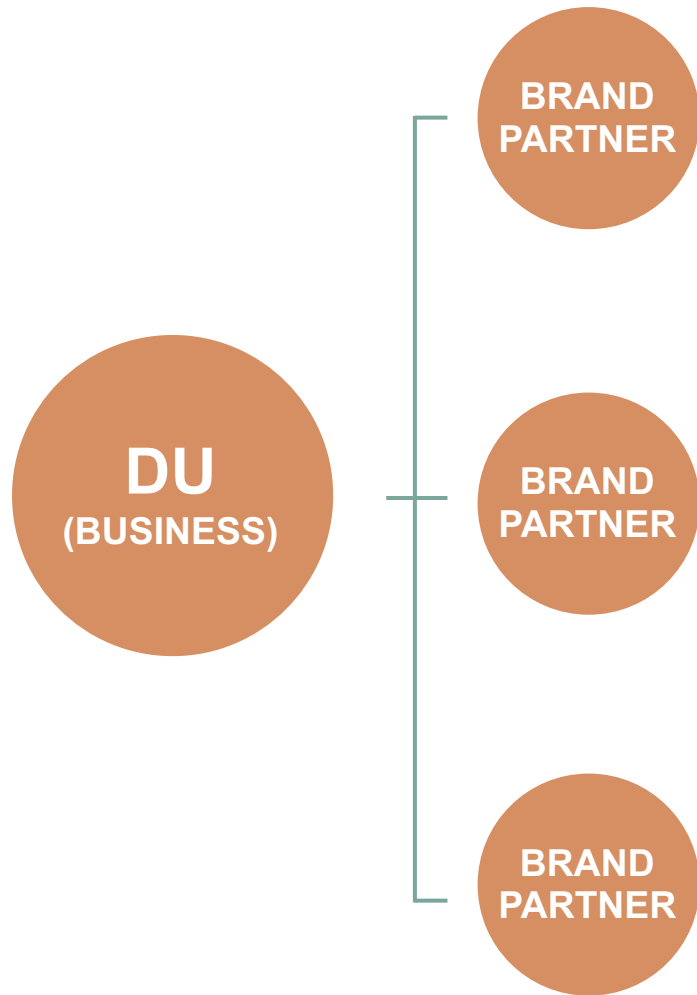
Base Commissions



DEINE INCOME POSITION ist dein Platz im Partner.Co Netzwerk.

Er ermöglicht es dir, Woche für Woche bezahlt zu werden.

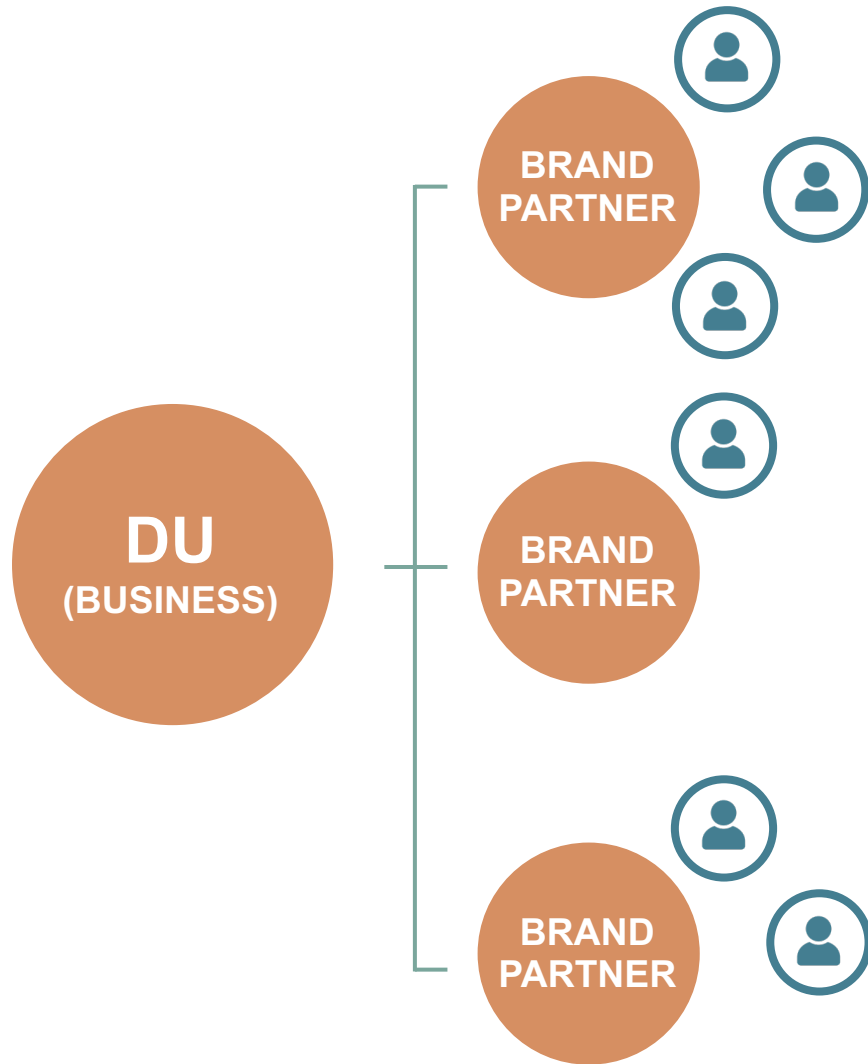
Indirektes Einkommen - Base Commissions



Wenn du **DEIN TEAM** von Brand Partnern aufbaust, werden sie in einer Linie mit einer offenen Position platziert.

Du kannst neue Brand Partner zu bestehenden Teams hinzufügen (tief aufbauen) oder sie in neue Linien platzieren, sobald sie verfügbar werden (breit aufbauen).

Indirektes Einkommen - Base Commissions

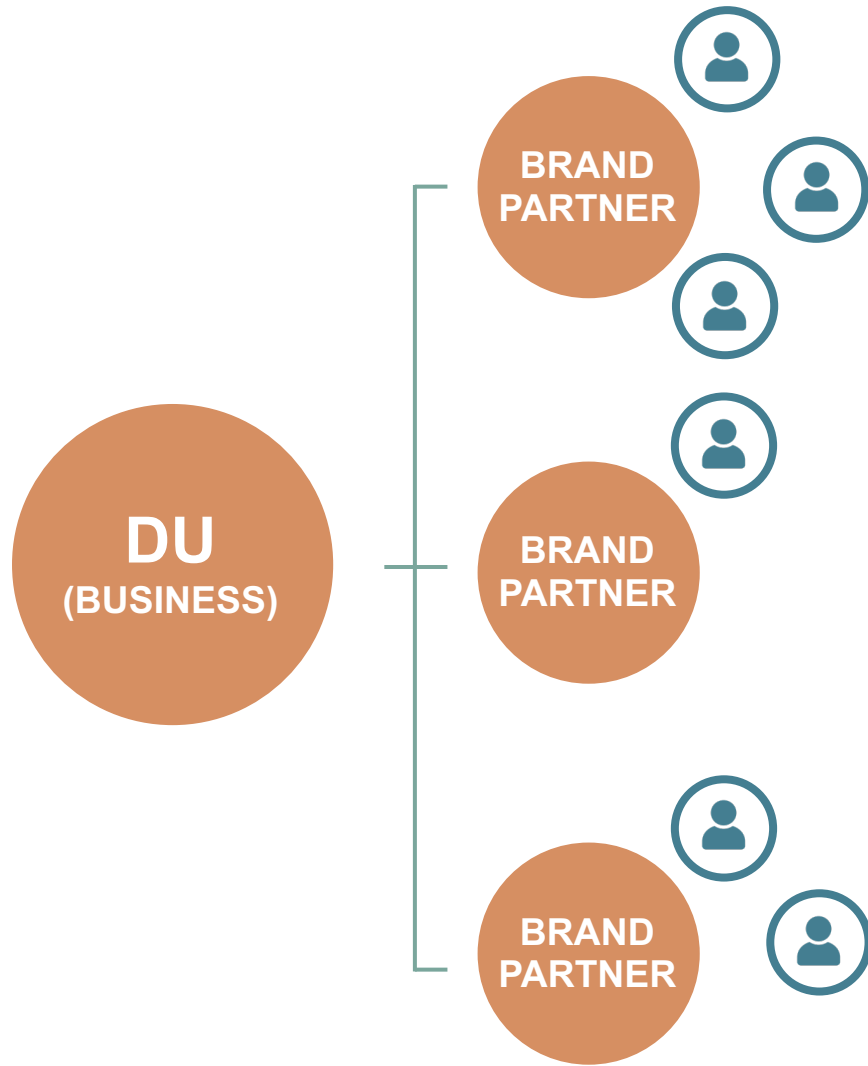


Wenn du **DEIN TEAM** von Brand Partnern aufbaust, werden sie in einer Linie mit einer offenen Position platziert.

Du kannst neue Brand Partner zu bestehenden Teams hinzufügen (tief aufbauen) oder sie in neue Linien platzieren, sobald sie verfügbar werden (breit aufbauen).

Jeder Brand Partner kann auch neue Kunden akquirieren und so das Volumen Ihres Vertriebsteams erhöhen.

Indirektes Einkommen - Base Commissions



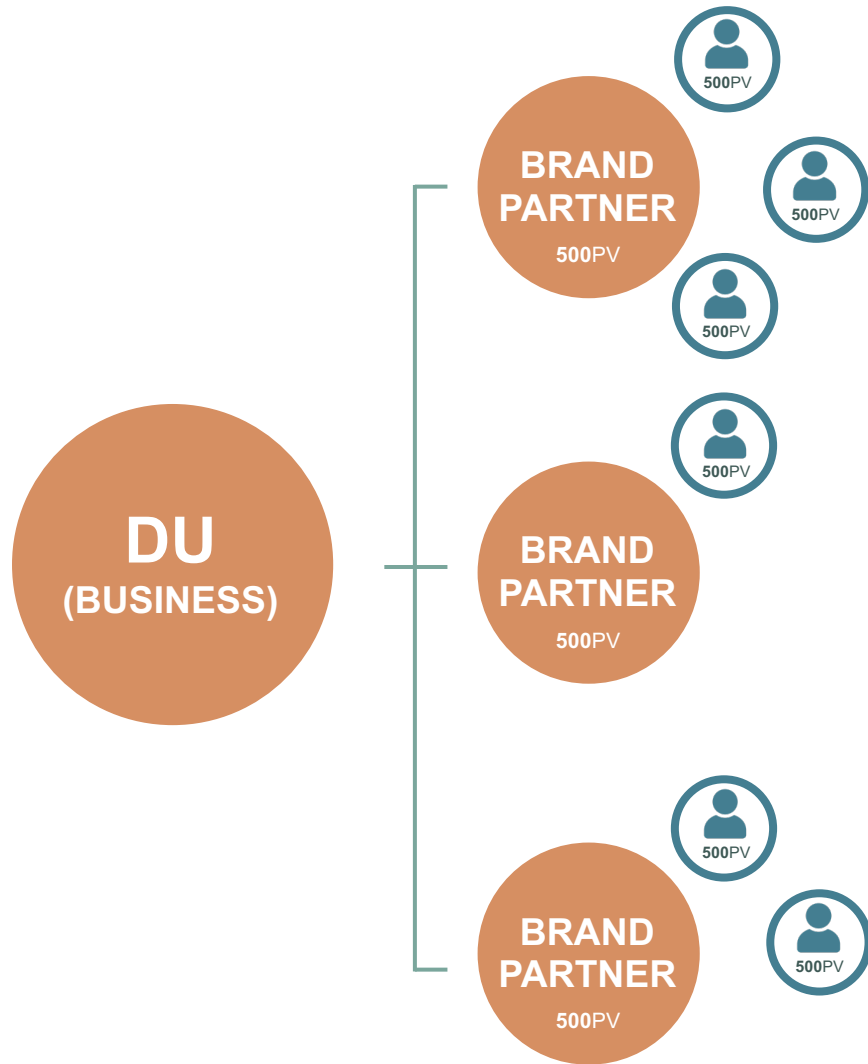
Wenn du **DEIN TEAM** von Brand Partnern aufbaust, werden sie in einer Linie mit einer offenen Position platziert.

Du kannst neue Brand Partner zu bestehenden Teams hinzufügen (tief aufbauen) oder sie in neue Linien platzieren, sobald sie verfügbar werden (breit aufbauen).

Jeder Brand Partner kann auch neue Kunden akquirieren und so das Volumen Ihres Vertriebsteams erhöhen.

Unendlich "tief" und "breit" zu bauen ist patentiert und exklusiv.

Indirektes Einkommen - Base Commissions



Power Line
2,000 PV

Pay Line
1,000 PV

Pay Line
1,500 PV

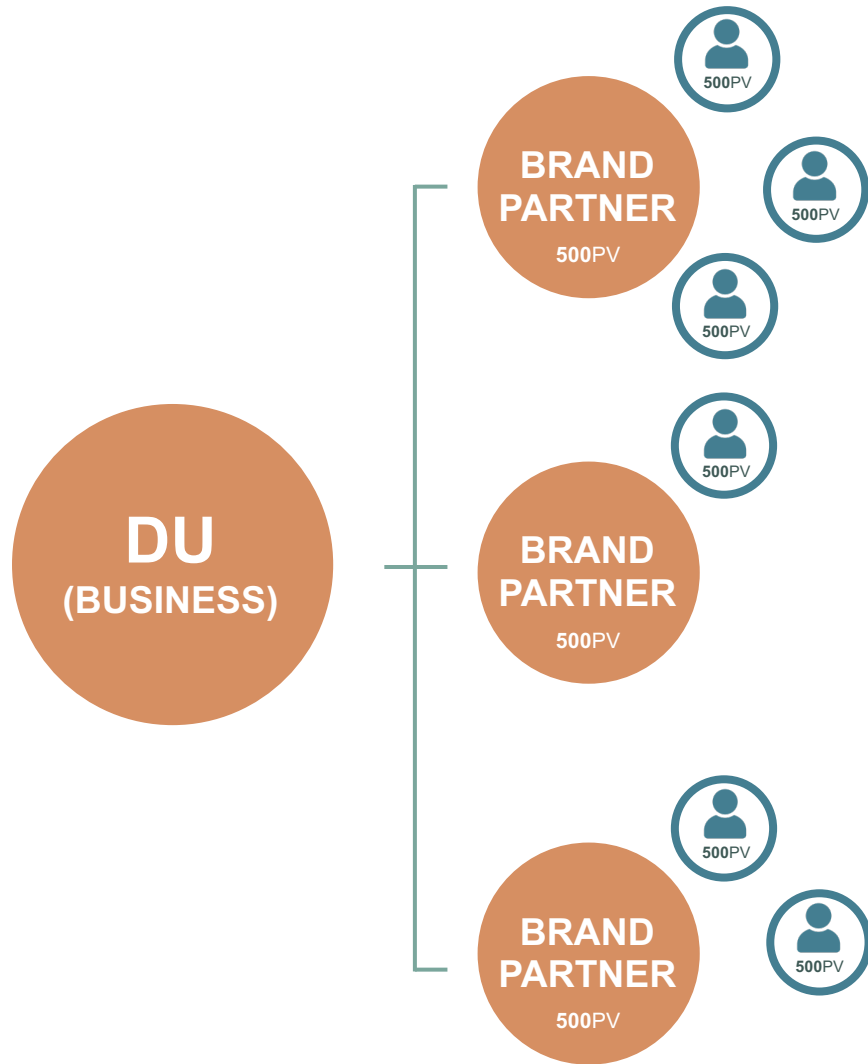
POWER LINES & PAY LINES

Die Verkäufe deiner Teams summieren sich im Laufe der Woche.

Die Linie mit dem höchsten Umsatz wird "Power Line" genannt.

Alle anderen Linien werden "Pay Lines" genannt (es gibt keine Begrenzung für die Anzahl der Pay Lines, die du bauen kannst).

Indirektes Einkommen - Base Commissions



Power Line
2,000 PV

Pay Line
1,000 PV

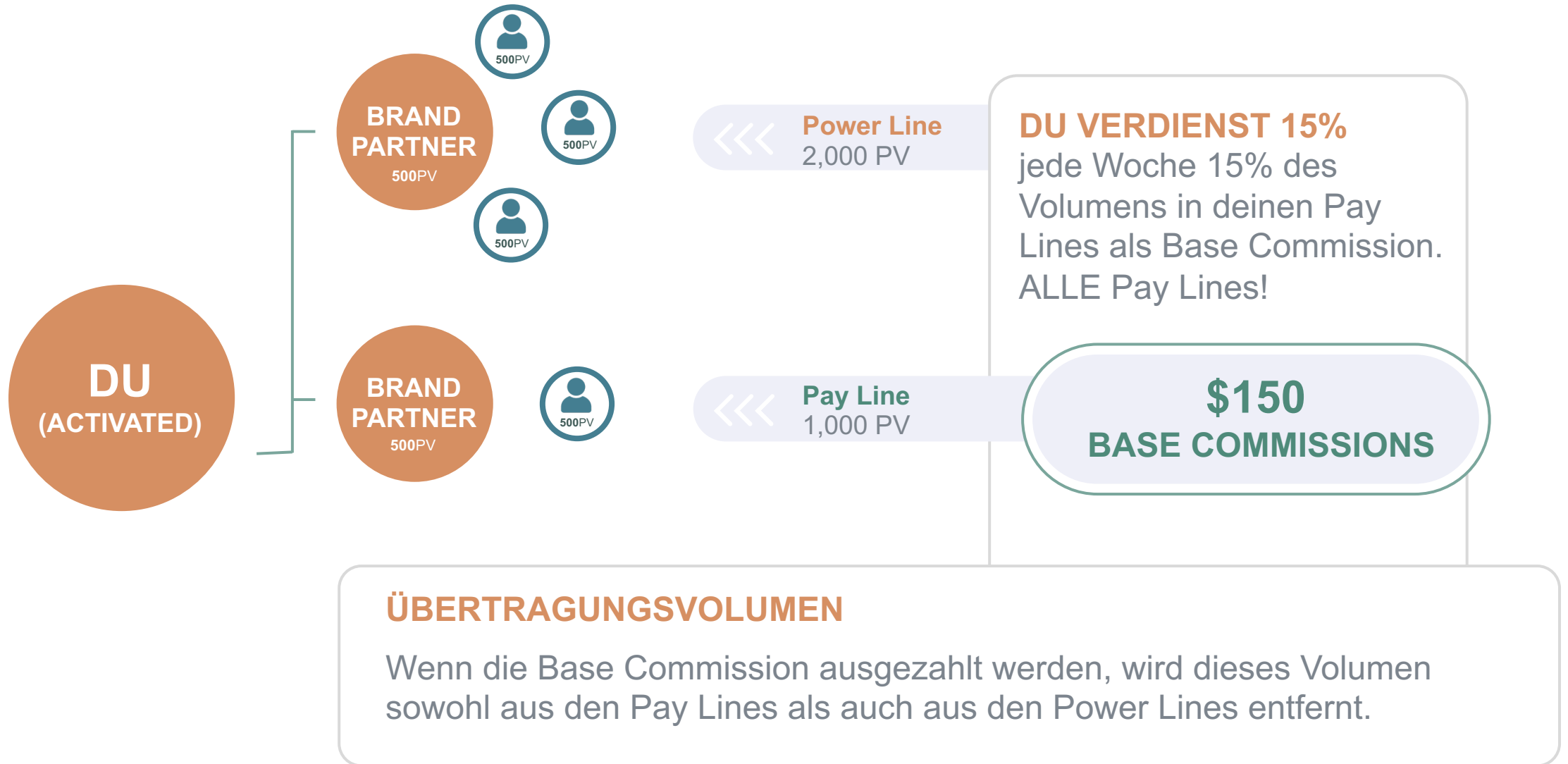
Pay Line
1,500 PV

DU VERDIENST 15%
jede Woche 15% des
Volumens in deinen Pay
Lines als Base Commission.
ALLE Pay Lines!

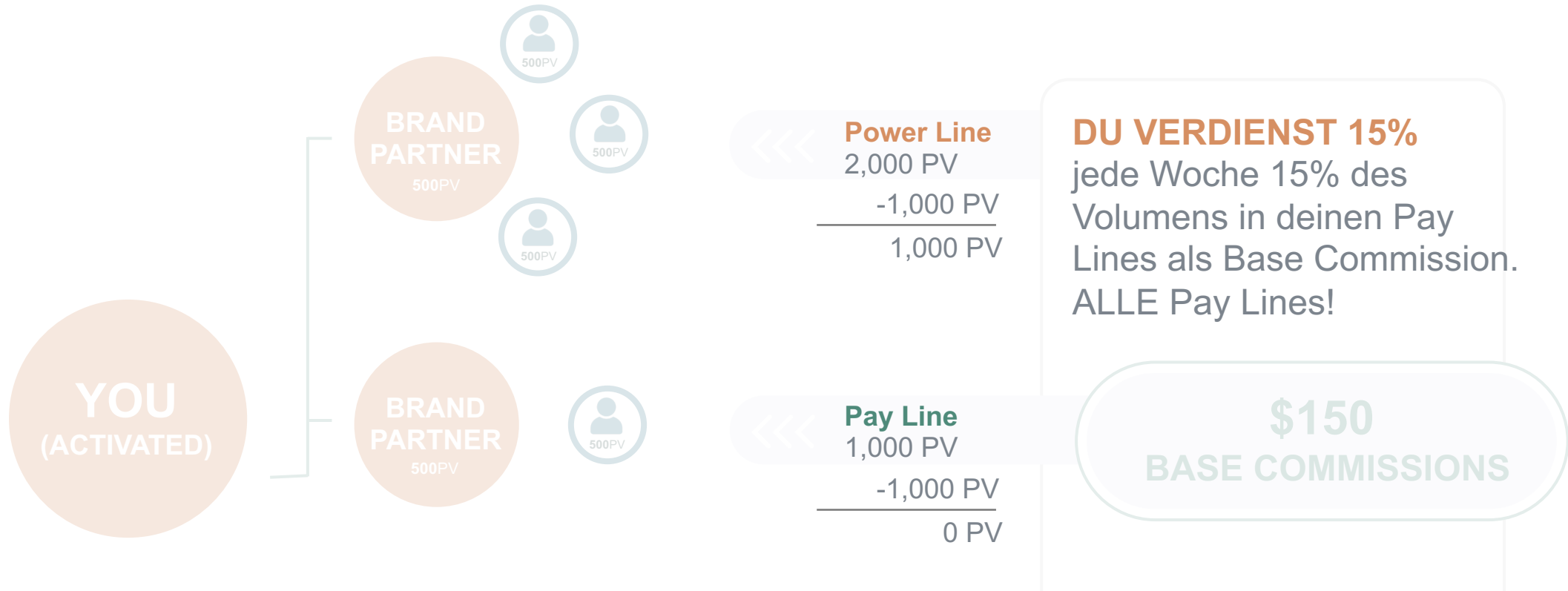
\$375
BASE COMMISSIONS

(15% von 2.500
gesamten Pay Line PV)

Indirektes Einkommen - Base Commissions



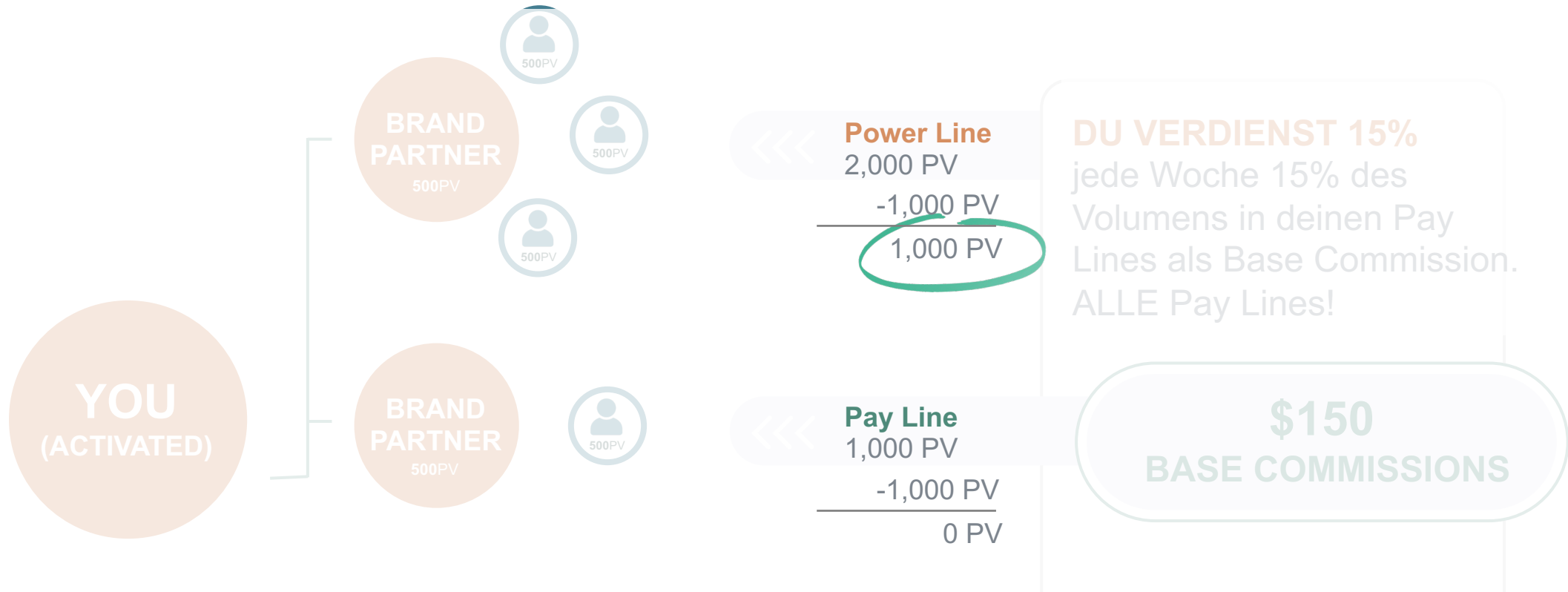
Indirektes Einkommen - Base Commissions



ÜBERTRAGUNGSVOLUMEN

Wenn die Base Commission ausgezahlt werden, wird dieses Volumen sowohl aus den Pay Lines als auch aus den Power Lines entfernt.

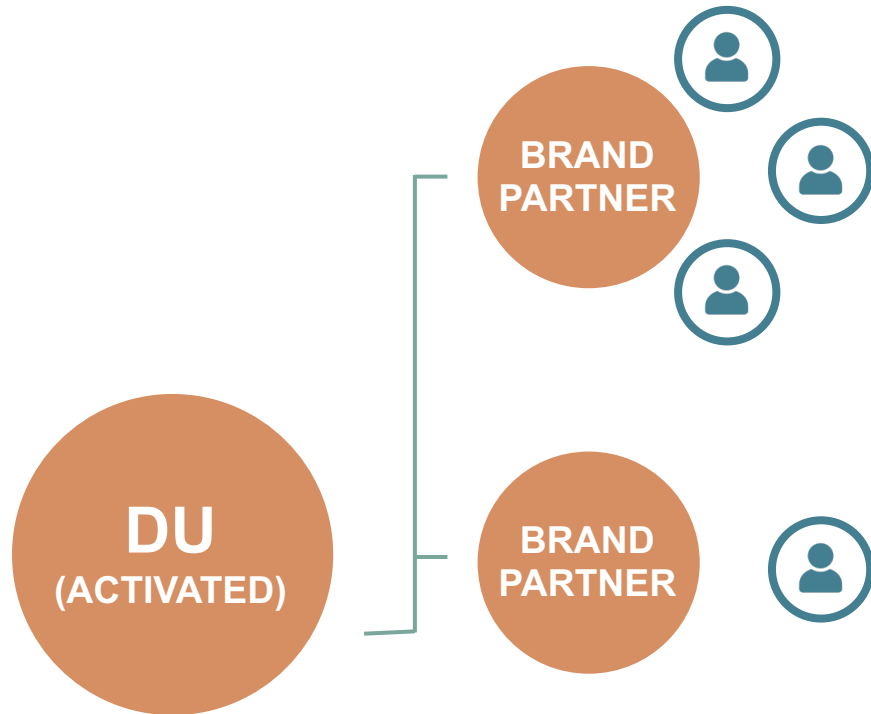
Indirektes Einkommen - Base Commissions



ÜBERTRAGUNGSVOLUMEN

Jedes Volumen, das in der Power Line übrig bleibt, wird auf die nächste Woche übertragen. Das übertragene Volumen wird dem neuen Volumen hinzugefügt, um deine Base Commissions zu berechnen.

Indirektes Einkommen - Base Commissions

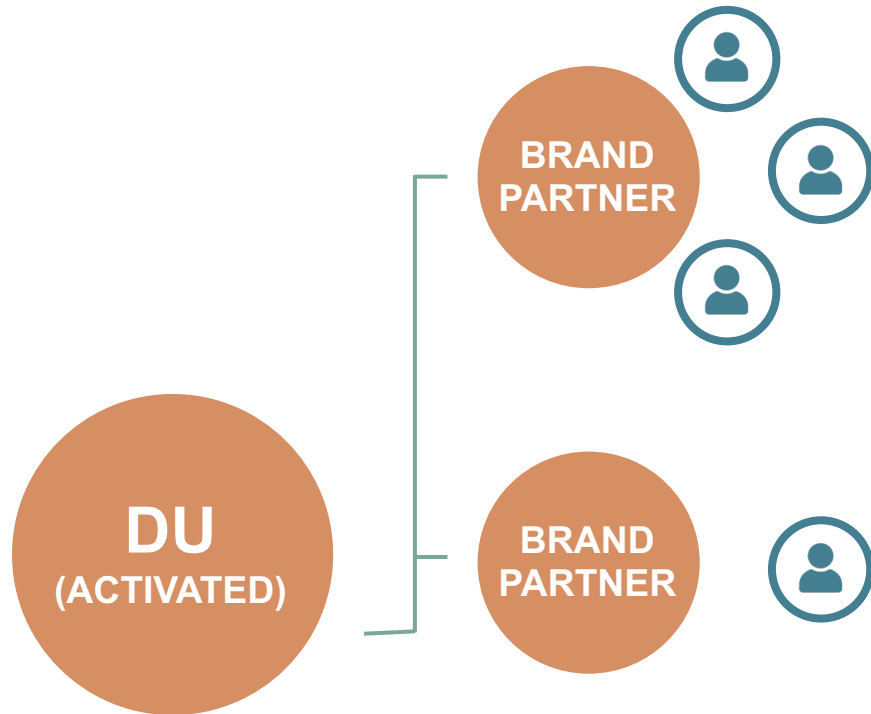


Power Line

Pay Line

Jede Pay Line kann jede Woche bis zu \$2.000 USD (13,334 PV) auszahlen.

Indirektes Einkommen - Base Commissions

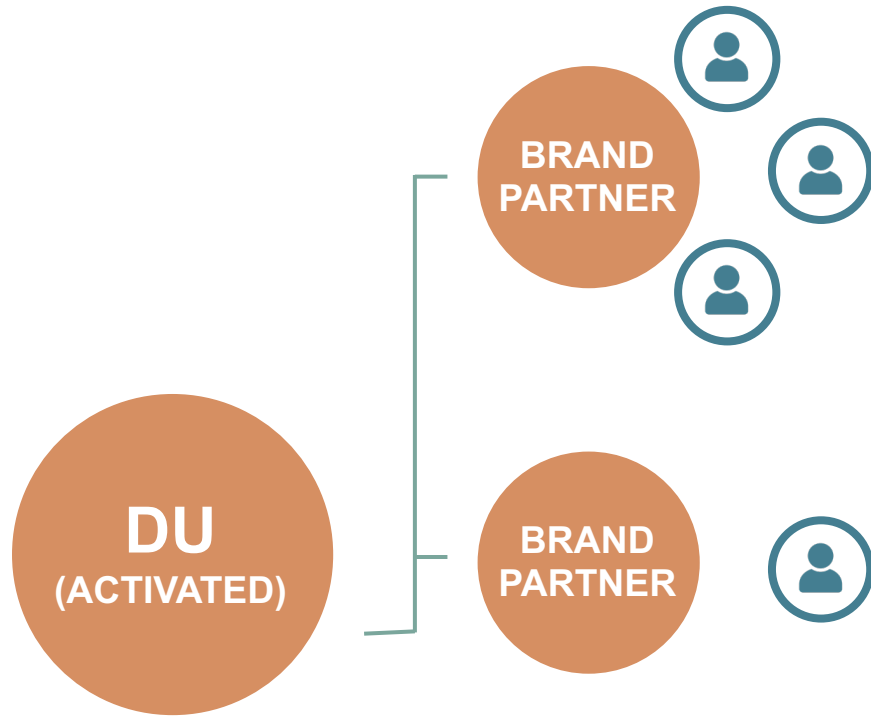


RÜCKBLICK

Die Base Commission beträgt 15% des generierten Volumens aller Pay Lines, bis zu \$2.000 USD pro Pay Line, pro Woche.

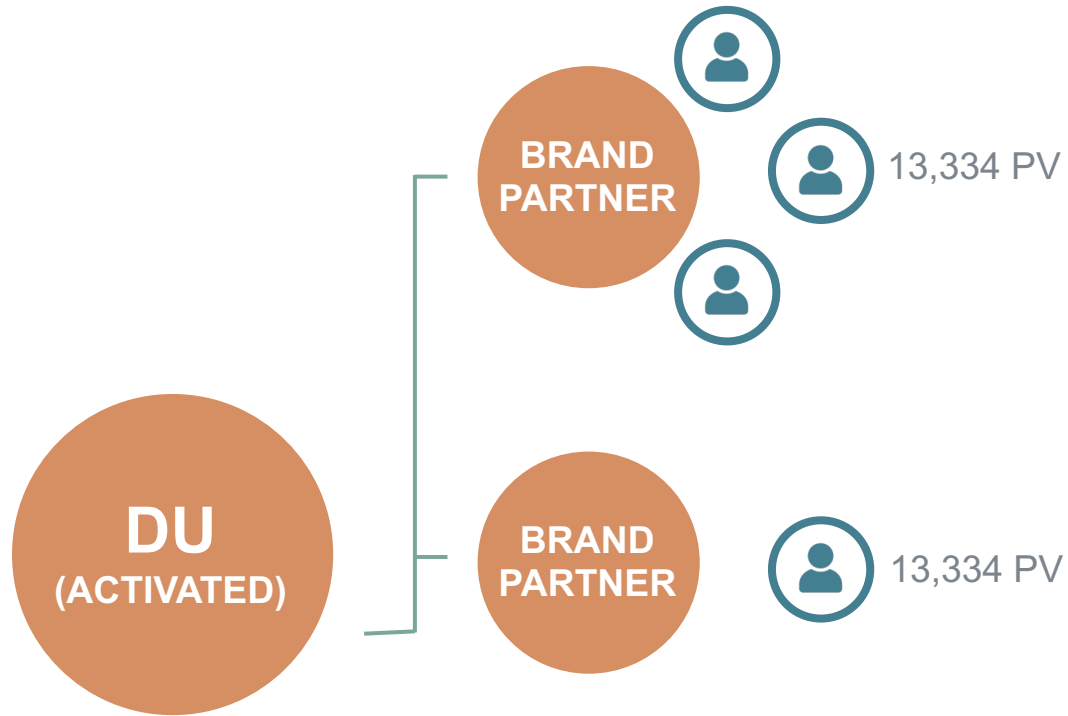
Die verbleibende Differenz wird auf den nächsten Provisionszeitraum übertragen.

Indirektes Einkommen - Base Commissions



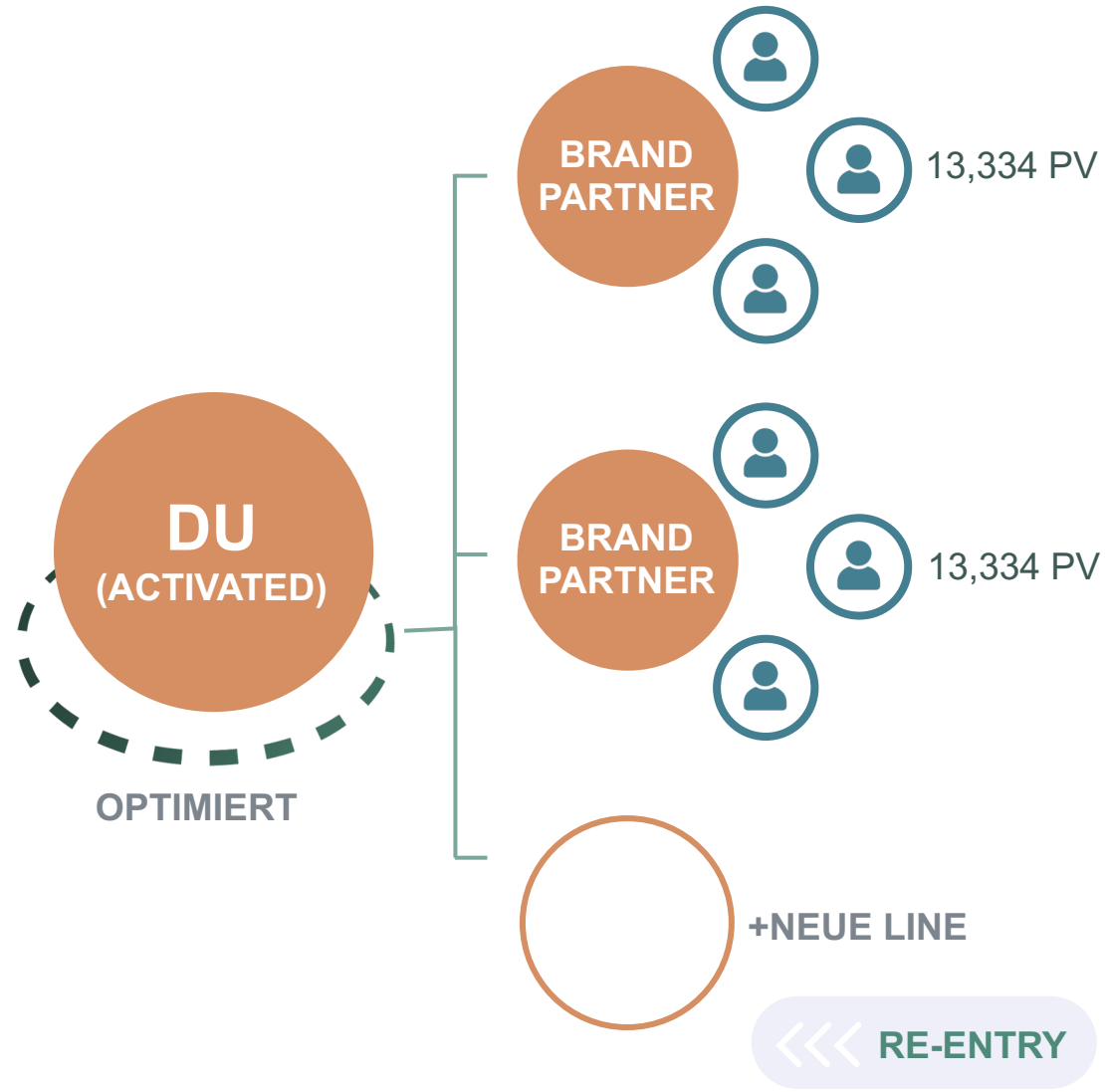
Optimierung

Indirektes Einkommen - Base Commissions - Optimierung



Wenn das Verkaufsvolumen 13.334 PV (\$2.000) auf zwei oder mehr Linien in einer Woche erreicht, wird deine Income Position **OPTIMIERT**.

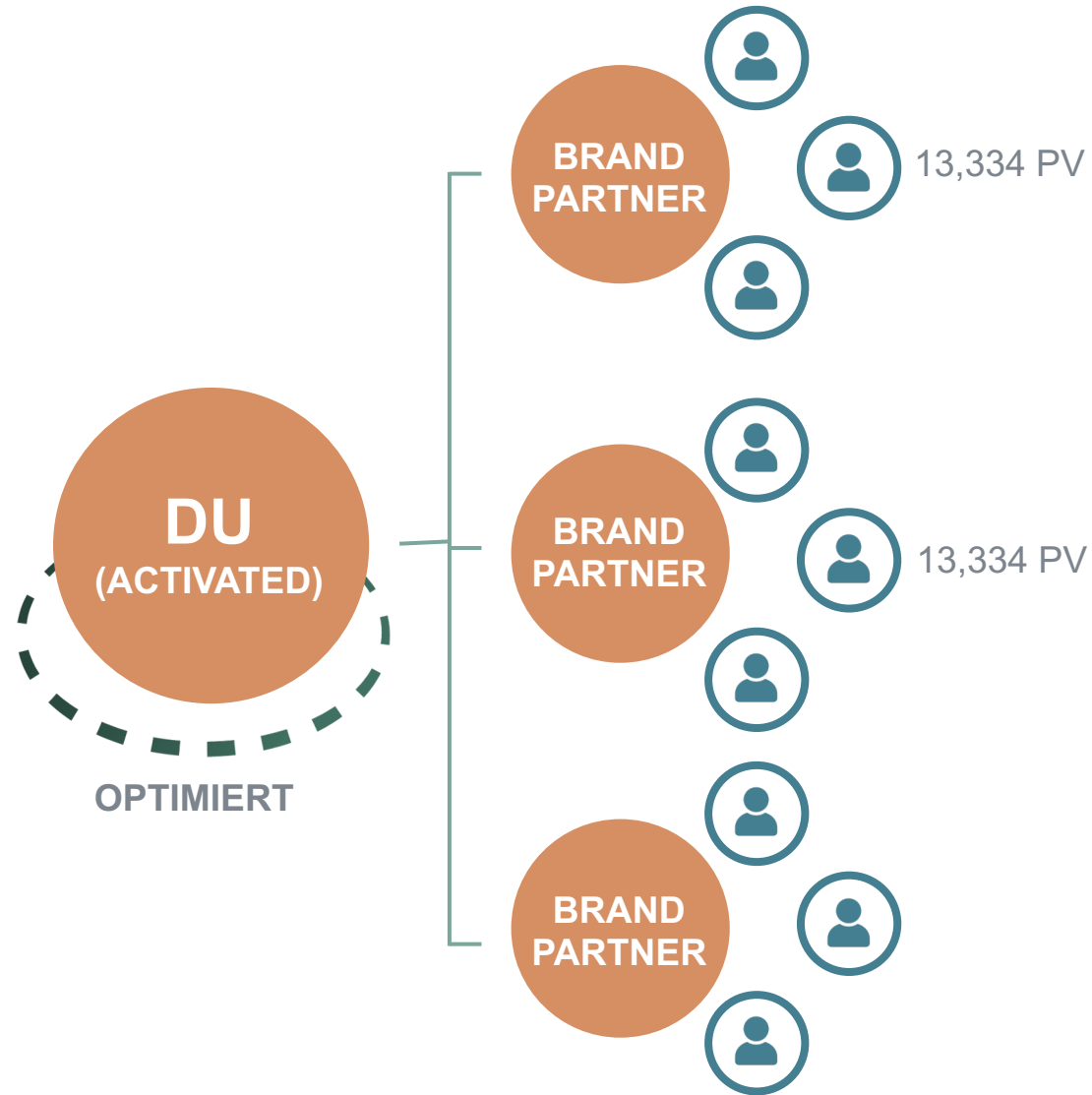
Indirektes Einkommen - Base Commissions - Optimierung



Wenn das Verkaufsvolumen 13.334 PV (\$2.000) auf zwei oder mehr Linien in einer Woche erreicht, wird deine Income Position **OPTIMIERT**.

Dadurch entsteht eine NEUE Linie und eine neue Income Position (genannt Re-Entry).

Indirektes Einkommen - Base Commissions - Optimierung

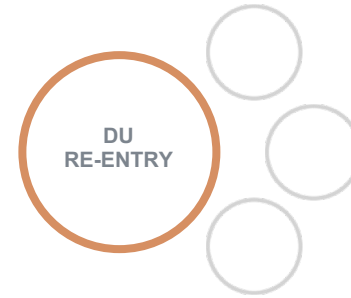
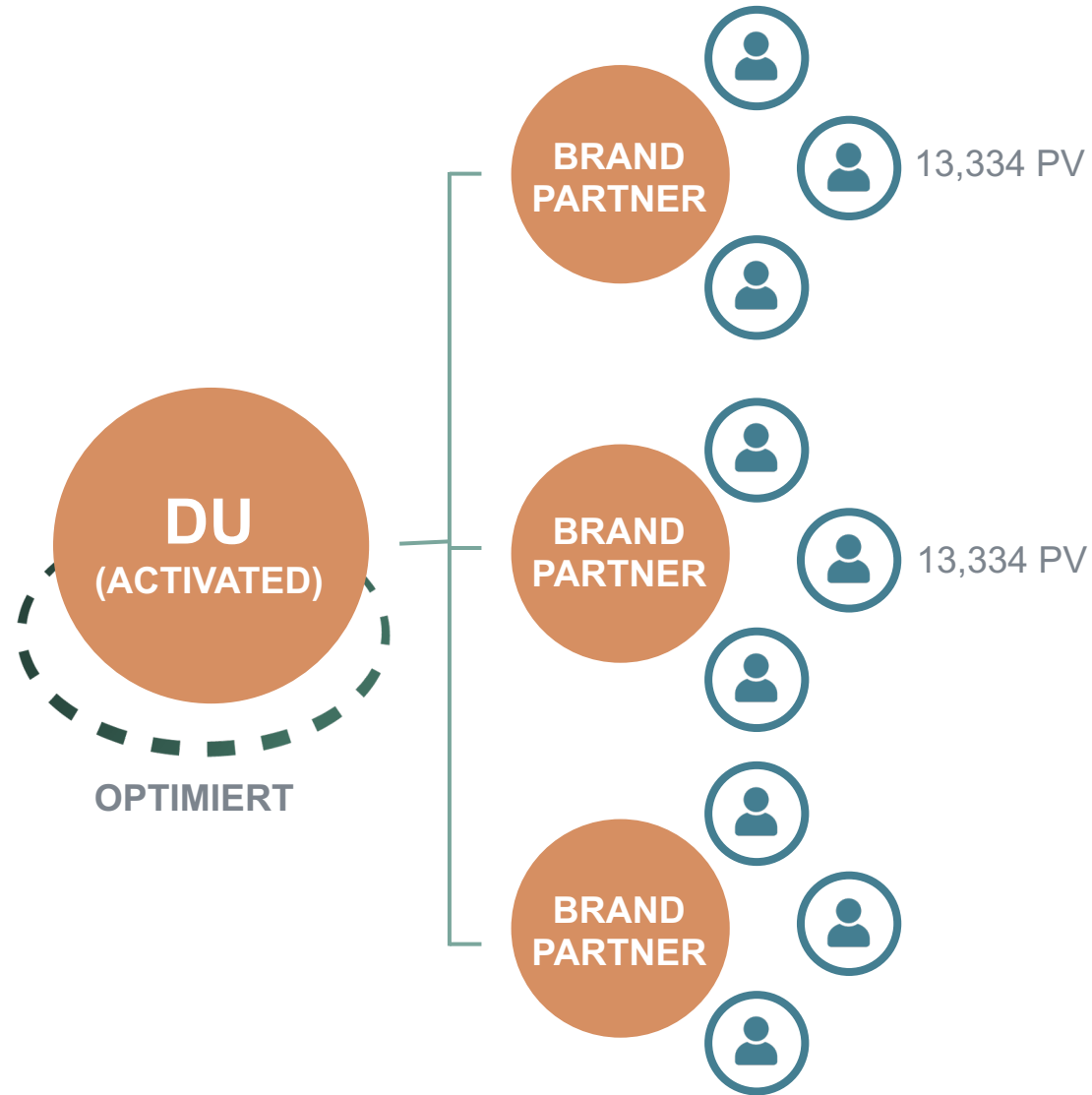


Du kannst **sofort** mit dem Bau der neuen Linie beginnen!

Es gibt **keine Begrenzung** für die Anzahl der Linien, die du bauen kannst!

Das nennt man **breit** bauen.

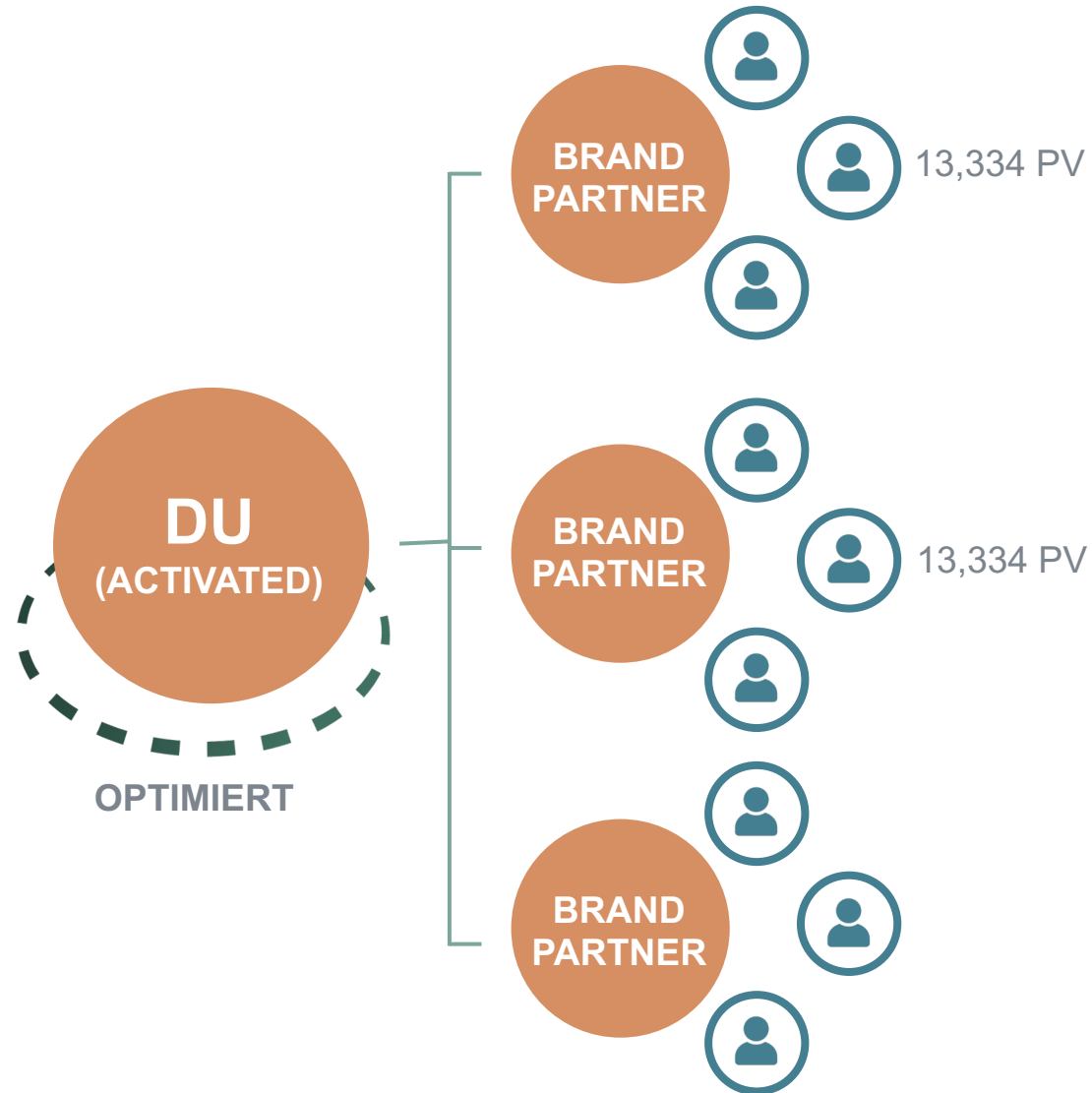
Indirektes Einkommen - Base Commissions - Optimierung



Neue Income Positionen können überall unter der optimierten Pay Line platziert werden. Neue Income Positionen können nicht unter der Power Line platziert werden.

Dies wird als **Re-Entry** bezeichnet.

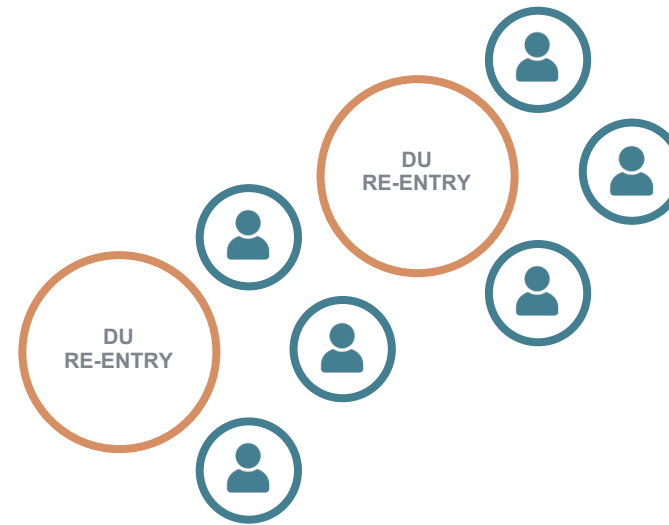
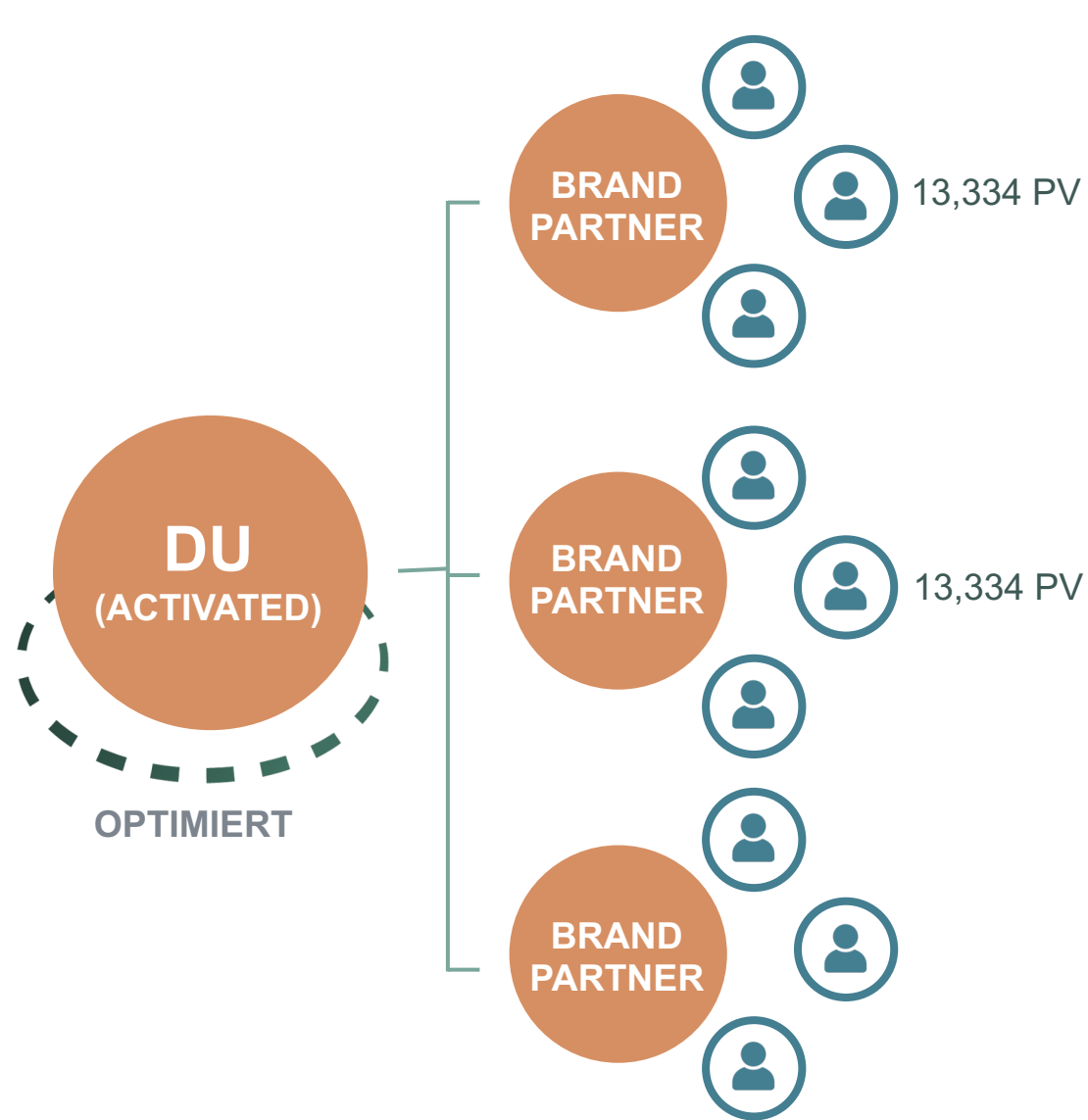
Indirektes Einkommen - Base Commissions - Optimierung



Re-Entry wird genutzt, um mit bestehenden Teammitgliedern strategisch aufzubauen, neue Income Positionen zu schaffen und neue Teams zusammenzustellen.

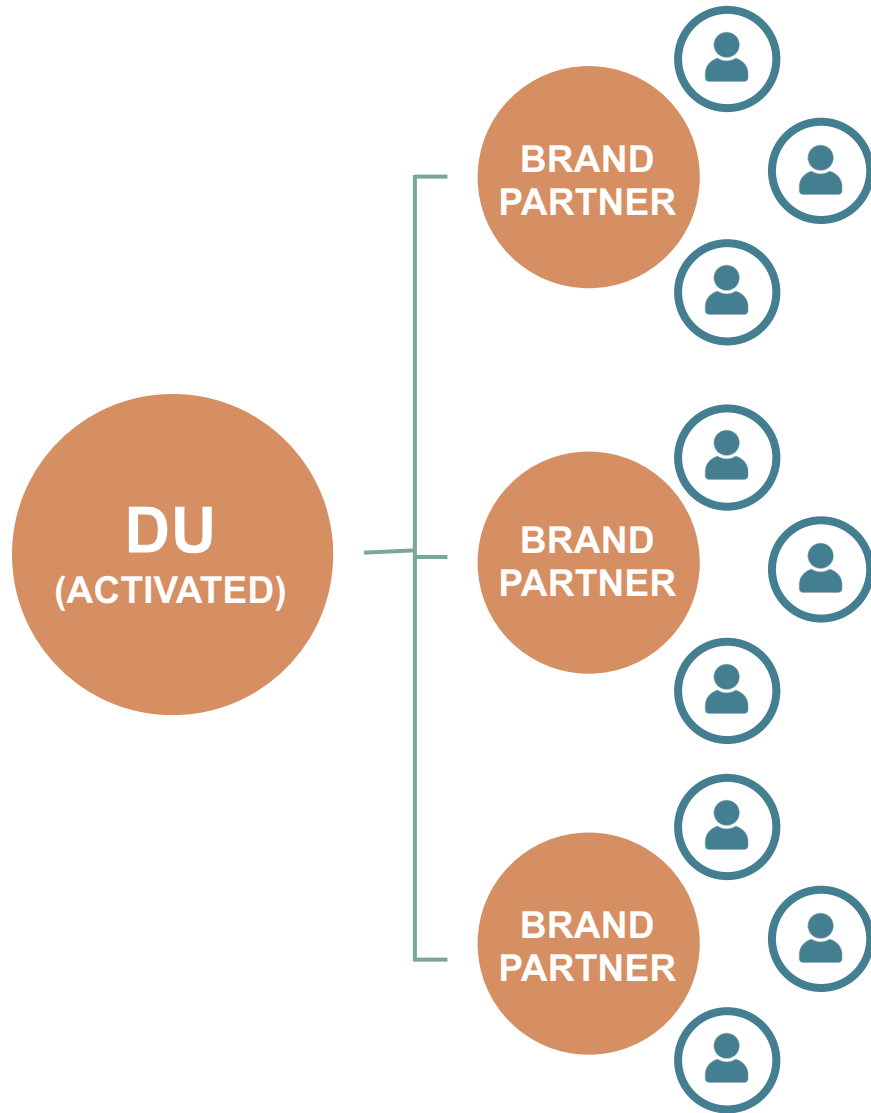
Dies wird als **tief** bauen bezeichnet.

Indirektes Einkommen - Base Commissions - Optimierung



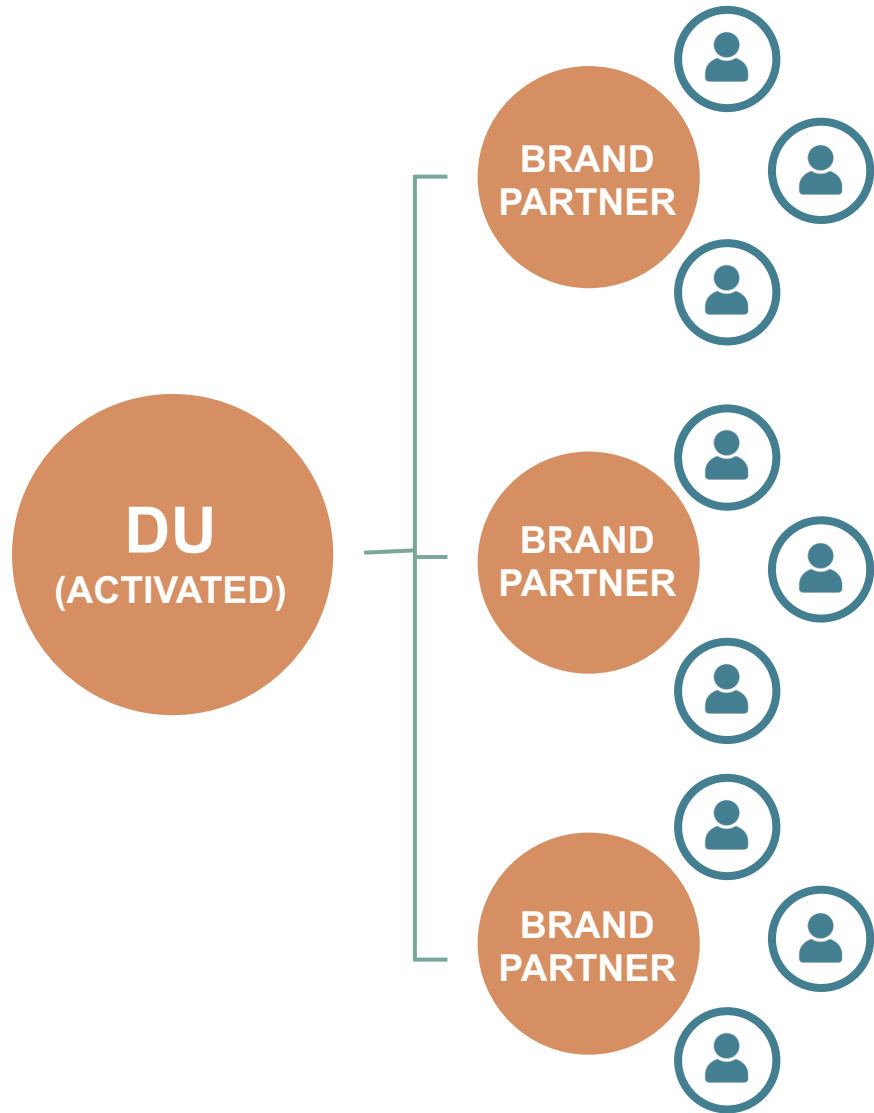
Re-Entry wird genutzt, um mit bestehenden Teammitgliedern strategisch aufzubauen, neue Income Positionen zu schaffen und neue Teams zusammenzustellen.

Dies wird als **tief** bauen bezeichnet.



Auto-Balancing

Residual Income - Base Commissions- Auto-Balancing



Wenn du mehr als 100 PV aus persönlichen und Kundenbestellungen hast (die Menge, die du brauchst, um provisionsberechtigt zu bleiben!), gleichen wir das zusätzliche Volumen zwischen deinen Linien aus, um deine Vergütung zu maximieren. Wenn du dich nicht in deiner Qualifikationswoche befindest, wird das gesamte Volumen aus persönlichen und Kundenaufträgen Auto-balanced.

Das bedeutet, dass du für dasselbe Volumen sowohl Einzelhandels- als auch Base Commission verdienen kannst.

Das **AUTO-BALANCE** wird automatisch für dich erledigt.

9 Möglichkeiten bezahlt zu werden

DIREKTES EINKOMMEN	INDIREKTES EINKOMMEN	BONUS EINKOMMEN
<p>1 Gewinn aus Verkauf</p> <hr/> <p>2 New Volume Bonus</p>	<p>3 Base Commissions</p>	<p>4 Savings Bonus</p> <hr/> <p>5 Income Position Bonus</p> <hr/> <p>6 Pay Line Bonus</p> <hr/> <p>7 Matching Bonus</p> <hr/> <p>8 Business Rewards</p> <hr/> <p>9 Loyalty Shopping</p>

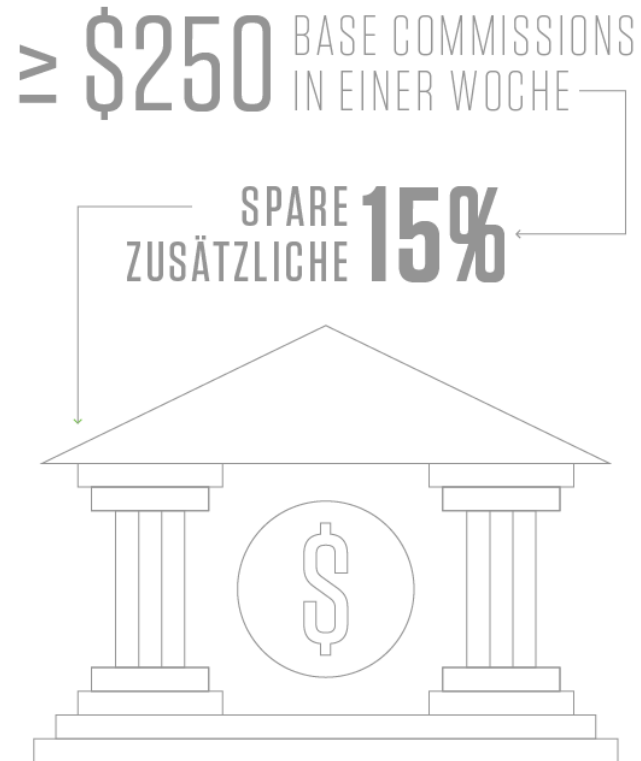


Savings Bonus

Zusätzliches Geld nebenbei verdient.

Savings Bonus

Sobald du \$250 oder mehr an Base Commissions in einer Woche verdienst, bekommst du **ZUSÄTZLICHE 15%** auf ein Sparkonto überwiesen!



Base Commissions:
\$2,000 X 15%



\$300 SAVINGS BONUS


(Die Zahlen beziehen sich auf den Double Bonus Status)

Savings Bonus

Dein **SAVINGS BONUS** wird dir weiterhin jede Woche bis zu \$500 ansparen, solange du provisionsberechtigt bist.

≥ \$250 BASE COMMISSIONS
IN EINER WOCHE

SPARE
ZUSÄTZLICHE **15%**



Base Commissions:
\$2,000 X 15%



\$300 SAVINGS BONUS


(Die Zahlen beziehen sich auf den Double Bonus Status)

Savings Bonus

Sobald du \$10.000 in deinem Depot hast, wird dir dein Savings Bonus **AUF EINMAL** ausgezahlt!

≥ \$250 BASE COMMISSIONS
IN EINER WOCHE

SPARE
ZUSÄTZLICHE **15%**




(Die angegebenen Zahlen gehen von einem doppelten Bonusstatus aus)

Savings Bonus

Nach deinem großen
Zahltag werden alle vier
Wochen Savings Boni
ausgezahlt, bis zu
\$500 PRO WOCHE.

≥ \$250 BASE COMMISSIONS
IN EINER WOCHE

SPARE
ZUSÄTZLICHE **15%**




(Die angegebenen Zahlen gehen von einem doppelten Bonusstatus aus)

Savings Bonus

Wie wirst DU deine
EXTRA \$2.000 jeden
Monat nutzen?

≥ \$250 BASE COMMISSIONS
IN EINER WOCHE

SPARE
ZUSÄTZLICHE **15%**



(Die angegebenen Zahlen gehen von einem doppelten Bonusstatus aus)

5

Income Position Bonus

Verdiene für den Aufbau in die Tiefe und die Leitung neuer Teams.

Income Position Bonus

Wir legen 2% des weltweiten Produkt-PV in einen **INCOME POSITION BONUS-Pool** zurück.

Für jede Income Position, die du optimierst
(2 Linien mit mindestens 13.334 Gesamt-PV)
erhältst du Anteile am Bonus.

(Die angegebenen Zahlen gehen von einem doppelten Bonusstatus aus)



Income Position Bonus

Je mehr Income Positionen du in einer Woche optimierst, desto mehr Anteile bekommst du **EXPONENTIELL!**

Der Income Position Bonus ist eine der effektivsten Möglichkeiten, um ein exponentielles passives Einkommen zu erzielen.

Das bedeutet, dass du EXTRA Geld verdienst, ohne EXTRA Arbeit zu leisten.

(Die angegebenen Zahlen gehen von einem doppelten Bonusstatus aus)



Income Position Bonus

JEDER IP-ANTEIL BETRÄGT DURCHSCHNITTLICH \$250.

1 IP Optimiert	2 Anteile = \$500
2 IPs Optimiert	2 + 4 = 6 Anteile = \$1,500
3 IPs Optimiert	2 + 4 + 6 = 12 Anteile = \$3,000
4 IPs Optimiert	2 + 4 + 6 + 8 = 20 Anteile = \$5,000
5 IPs Optimiert	2 + 4 + 6 + 8 + 10 = 30 Anteile = \$7,500
6 IPs Optimiert	2 + 4 + 6 + 8 + 10 + 12 = 42 Anteile = \$10,500
7 IPs Optimiert	2 + 4 + 6 + 8 + 10 + 12 + 14 = 56 Anteile = \$14,000
8 IPs Optimiert	2 + 4 + 6 + 8 + 10 + 12 + 14 + 16 = 72 Anteile = \$18,000

(Die angegebenen Zahlen gehen von einem doppelten Bonusstatus aus)



6

Pay Line Bonus

Verdiene für den Aufbau in die Tiefe und die Leitung neuer Teams.

Pay Line Bonus

Wie beim Income Position Bonus legen wir weitere 1% des weltweiten Produkt-PV in einen **Pay Line Bonus** Pool.

Für jede optimierte Pay Line in einer Woche, nach deinen ersten beiden Pay Lines, bekommst du einen Anteil an diesem Bonus.

Also noch einmal, zusätzliches Geld ohne zusätzliche Arbeit!

(Die angegebenen Zahlen gehen von einem doppelten Bonusstatus aus)



Pay Line Bonus

Je mehr zusätzliche Linien du in einer Woche optimierst, desto mehr Anteile bekommst du **EXPONENTIELL!**



(Die angegebenen Zahlen gehen von einem doppelten Bonusstatus aus)

Pay Line Bonus

Jeder PL-Anteil liegt bei etwa 400 \$.

1 weitere PL Optimiert	2 Anteile = \$800
2 weitere PLs Optimiert	2 + 4 = 6 Anteile = \$2,400
3 weitere PLs Optimiert	2 + 4 + 6 = 12 Anteile = \$4,800
4 weitere PLs Optimiert	2 + 4 + 6 + 8 = 20 Anteile = \$8,000
5 weitere PLs Optimiert	2 + 4 + 6 + 8 + 10 = 30 Anteile = \$12,000
6 weitere PLs Optimiert	2 + 4 + 6 + 8 + 10 + 12 = 42 Anteile = \$16,800
7 weitere PLs Optimiert	2 + 4 + 6 + 8 + 10 + 12 + 14 = 56 Anteile = \$22,400
8 weitere PLs Optimiert	2 + 4 + 6 + 8 + 10 + 12 + 14 + 16 = 72 Anteile = \$28,800

(Die angegebenen Zahlen gehen von einem doppelten Bonusstatus aus)







Matching Bonus

Verdiene, indem du deinen Teams hilfst,
Geld zu verdienen

Matching Bonus


Je mehr du deinem Team hilfst zu wachsen, **DESTO MEHR VERDIENST DU!**

Du bekommst einen Prozentsatz ALLER Base Commissions, die dein Team verdient, bis zu sieben "Generation".



Matching Bonus

DAS SIND SIEBEN GENERATIONEN von Brand Partnern, einschließlich der Partner, die du sponserst und derer, die sie ebenfalls sponsern!

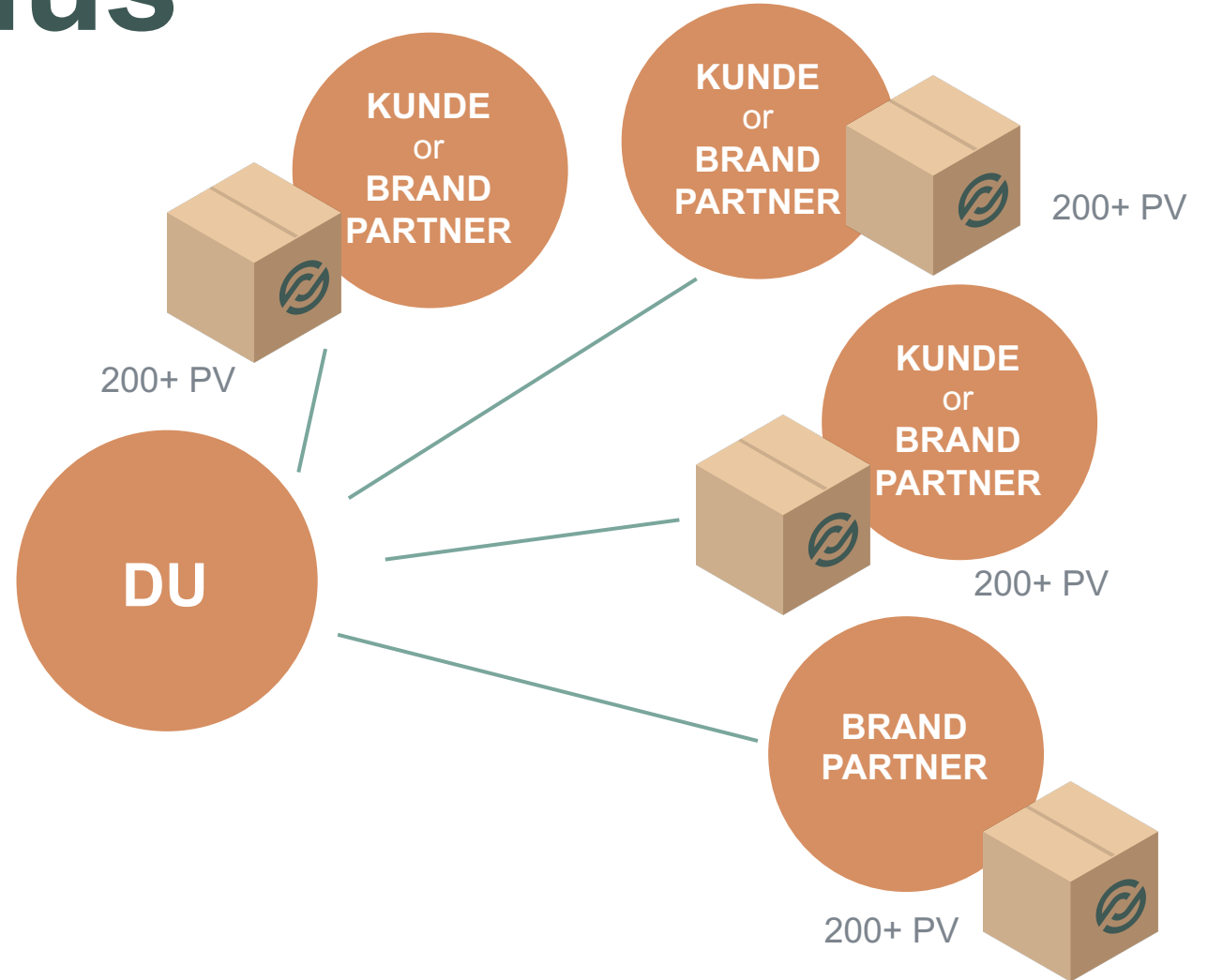


Matching Bonus

HOL DIR GOLD!

Du erreichst den **GOLD-STATUS**, wenn du in den ersten acht Wochen 200 PV oder mehr an vier neue, persönlich gesponserte Kunden oder Brand Partner verkaufst.

(Du brauchst mindestens einen Brand Partner.)



Matching Bonus

HOL DIR GOLD!

GOLD STATUS schaltet drei Generationen des Matching Bonus **LEBENSLANG** frei.


Verdiene die Generationen 4 - 7, indem du deine wöchentlichen Base Commissions erhöhst und deine Income Position optimierst.

Generation	Voraussetzung	% Matching Bonus der Base Commissions
1.	GOLD STATUS	15%
2.	GOLD STATUS	10%
3.	GOLD STATUS	5%
4.	GOLD STATUS + \$500 in BC	5%
5.	GOLD STATUS + \$1,000 in BC	5%
6.	GOLD STATUS + 1 optimierte IP	5%
7.	GOLD STATUS + 2 optimierte IPs	5%

(Die angegebenen Zahlen gehen von einem doppelten Bonusstatus aus)

Matching Bonus

BEISPIEL




(Die angegebenen Zahlen gehen von einem doppelten Bonusstatus aus)

Matching Bonus

BEISPIEL

1. Gen BC: $\$5,000 \times 15\% = \750



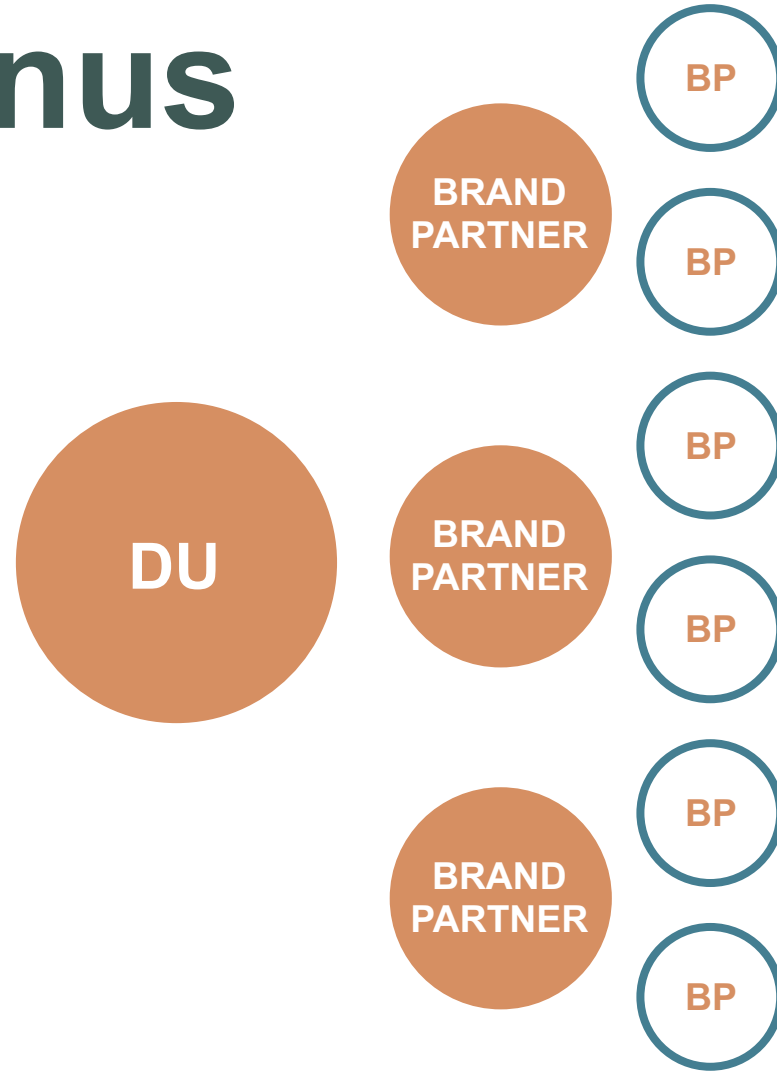
(Die angegebenen Zahlen gehen von einem doppelten Bonusstatus aus)

Base Commission: \$5,000

Matching Bonus

EXAMPLE

1. Gen BC: $\$5,000 \times 15\% = \750
2. Gen BC: $\$3,000 \times 10\% = \300



(Die angegebenen Zahlen gehen von einem doppelten Bonusstatus aus)


Base Commission: \$5,000

\$3,000

Matching Bonus

EXAMPLE

- 1. Gen BC: \$5,000 X 15% = \$750
- 2. Gen BC: \$3,000 X 10% = \$300
- 3. Gen BC: \$2,500 X 5% = \$125



(Die angegebenen Zahlen gehen von einem doppelten Bonusstatus aus)

Base Commission: \$5,000



\$3,000

\$2,500

Matching Bonus

EXAMPLE

1. Gen BC: $\$5,000 \times 15\% = \750
2. Gen BC: $\$3,000 \times 10\% = \300
3. Gen BC: $\$2,500 \times 5\% = \125
4. Gen BC: $\$1,000 \times 5\% = \50



(Die angegebenen Zahlen gehen von einem doppelten Bonusstatus aus)

Base Commission: \$5,000

\$3,000



\$2,500

\$1,000

Matching Bonus

EXAMPLE

1. Gen BC: $\$5,000 \times 15\% = \750
2. Gen BC: $\$3,000 \times 10\% = \300
3. Gen BC: $\$2,500 \times 5\% = \125
4. Gen BC: $\$1,000 \times 5\% = \50
5. Gen BC: $\$750 \times 5\% = \35



(Die angegebenen Zahlen gehen von einem doppelten Bonusstatus aus)

Base Commission: \$5,000

\$3,000

\$2,500



\$1,000

\$750

Matching Bonus

EXAMPLE

1. Gen BC: $\$5,000 \times 15\% = \750
2. Gen BC: $\$3,000 \times 10\% = \300
3. Gen BC: $\$2,500 \times 5\% = \125
4. Gen BC: $\$1,000 \times 5\% = \50
5. Gen BC: $\$750 \times 5\% = \35
6. Gen BC: $\$1,000 \times 5\% = \50



(Die angegebenen Zahlen gehen von einem doppelten Bonusstatus aus)

Base Commission: \$5,000

\$3,000

\$2,500

\$1,000



\$750

\$1,000

Matching Bonus

EXAMPLE

1. Gen BC: $\$5,000 \times 15\% = \750
2. Gen BC: $\$3,000 \times 10\% = \300
3. Gen BC: $\$2,500 \times 5\% = \125
4. Gen BC: $\$1,000 \times 5\% = \50
5. Gen BC: $\$750 \times 5\% = \35
6. Gen BC: $\$1,000 \times 5\% = \50
7. Gen BC: $\$5,000 \times 5\% = \250



(Die angegebenen Zahlen gehen von einem doppelten Bonusstatus aus)

Base Commission: \$5,000

\$3,000

\$2,500

\$1,000

\$750

\$1,000

\$5,000


Matching Bonus

EXAMPLE

- 1. Gen BC: \$5,000 X 15% = \$750
- 2. Gen BC: \$3,000 X 10% = \$300
- 3. Gen BC: \$2,500 X 5% = \$125
- 4. Gen BC: \$1,000 X 5% = \$50
- 5. Gen BC: \$750 X 5% = \$35
- 6. Gen BC: \$1,000 X 5% = \$50
- 7. Gen BC: \$5,000 X 5% = \$250

TOTAL = \$1,560

(Die angegebenen Zahlen gehen von einem doppelten Bonusstatus aus)



Base Commission: \$5,000

\$3,000

\$2,500

\$1,000

\$750

\$1,000



\$5,000

Matching Bonus

Es gibt KEINE Begrenzung für den Verdienst des Matching Bonus.

DYNAMISCHER KOMPRESSION.

Ein provisionsberechtigter Brand Partner mit einem Gold-Status wird eine Generationsstufe aufwärts einnehmen.



(Die angegebenen Zahlen gehen von einem doppelten Bonusstatus aus)

Base Commission: \$5,000

\$3,000

\$2,500

\$1,000

\$750

\$1,000

\$5,000



Business Rewards

Guthaben, das du nach Belieben einlösen kannst.

Business Rewards

Lass dich über Provisionen und Boni hinaus belohnen!

Verdiene BUSINESS CREDITS für die Teilnahme an Aktivitäten zum Businessaufbau, wie:

- Pay Line PV steigern
- Persönliches Sponsoring neuer Kunden oder Brand Partner
- Bleibe im Abonnement
- Titelaufstieg
- Teilnahme an Unternehmensveranstaltungen
- ... und noch viel mehr!



Business Rewards

GEWINN ES

Nimm an den vierteljährlichen Verlosungen teil und gewinne Bargeld, Erlebnisse und mehr.

SPENDE ES

Spende an eine gemeinnützige Organisation, die von Partner.Co. unterstützt wird.

HOL ES DIR

Löse die Punkte für Partner.Co-Produkte, neue Technologien, luxuriöse Erlebnisse und Reisen mit Partner.Co-Führungskräften und -Leadern ein.

TRÄUME ES

Entwirf eine einzigartige Belohnung für dich! Werde zum Chairperson, um die Möglichkeit zu erhalten, Business Credits für deinen persönlichen Traum einzulösen.

9

Loyalty Shopping

Große Rabatte auf deine Lieblingsprodukte.

Loyalty Shopping

\$ 1 →

Und so funktioniert's!

Für jeden Euro, den du für qualifizierte Produkte **AUSGIBST, VERDIENST** du einen weiteren Euro in Loyalty Credits.




Loyalty Shopping

EINLÖSEN!

Wandle deine Loyalty Credits
in Rabatte auf deine
Lieblingsprodukte um.

\$ 1



\$ 1



9 Möglichkeiten bezahlt zu werden

DIREKTES EINKOMMEN	INDIREKTES EINKOMMEN	BONUS EINKOMMEN
<p>1 Gewinn aus Verkauf</p> <hr/> <p>2 New Volume Bonus</p>	<p>3 Base Commissions</p>	<p>4 Savings Bonus</p> <hr/> <p>5 Income Position Bonus</p> <hr/> <p>6 Pay Line Bonus</p> <hr/> <p>7 Matching Bonus</p> <hr/> <p>8 Business Rewards</p> <hr/> <p>9 Loyalty Shopping</p>

Der lohnendste und am besten bezahlte in der Branche

Vergütungsplan